



УПРАВЛЕНИЕ ФЕДЕРАЛЬНОЙ СЛУЖБЫ
ГОСУДАРСТВЕННОЙ СТАТИСТИКИ
ПО РЕСПУБЛИКЕ КРЫМ И Г. СЕВАСТОПОЛЮ

Оперативные итоги естественного движения населения Республики Крым



за январь - апрель 2023 года



Оперативные итоги естественного движения населения

Республики Крым

за январь - апрель 2023 года

- 01 Число зарегистрированных родившихся в Республике Крым
- 02 Количество родившихся по регионам Южного федерального округа
- 03 Число зарегистрированных умерших в Республике Крым
- 04 Количество умерших по регионам Южного федерального округа
- 05 Естественный прирост населения в Республике Крым
- 06 Показатели младенческой смертности в Республике Крым
- 07 Число зарегистрированных браков в Республике Крым
- 08 Количество браков по регионам Южного федерального округа
- 09 Число зарегистрированных разводов в Республике Крым
- 10 Количество разводов по регионам Южного федерального округа



ЧИСЛО ЗАРЕГИСТРИРОВАННЫХ РОДИВШИХСЯ В РЕСПУБЛИКЕ КРЫМ

рождаемость

за январь – апрель 2023 года

4 967

человек

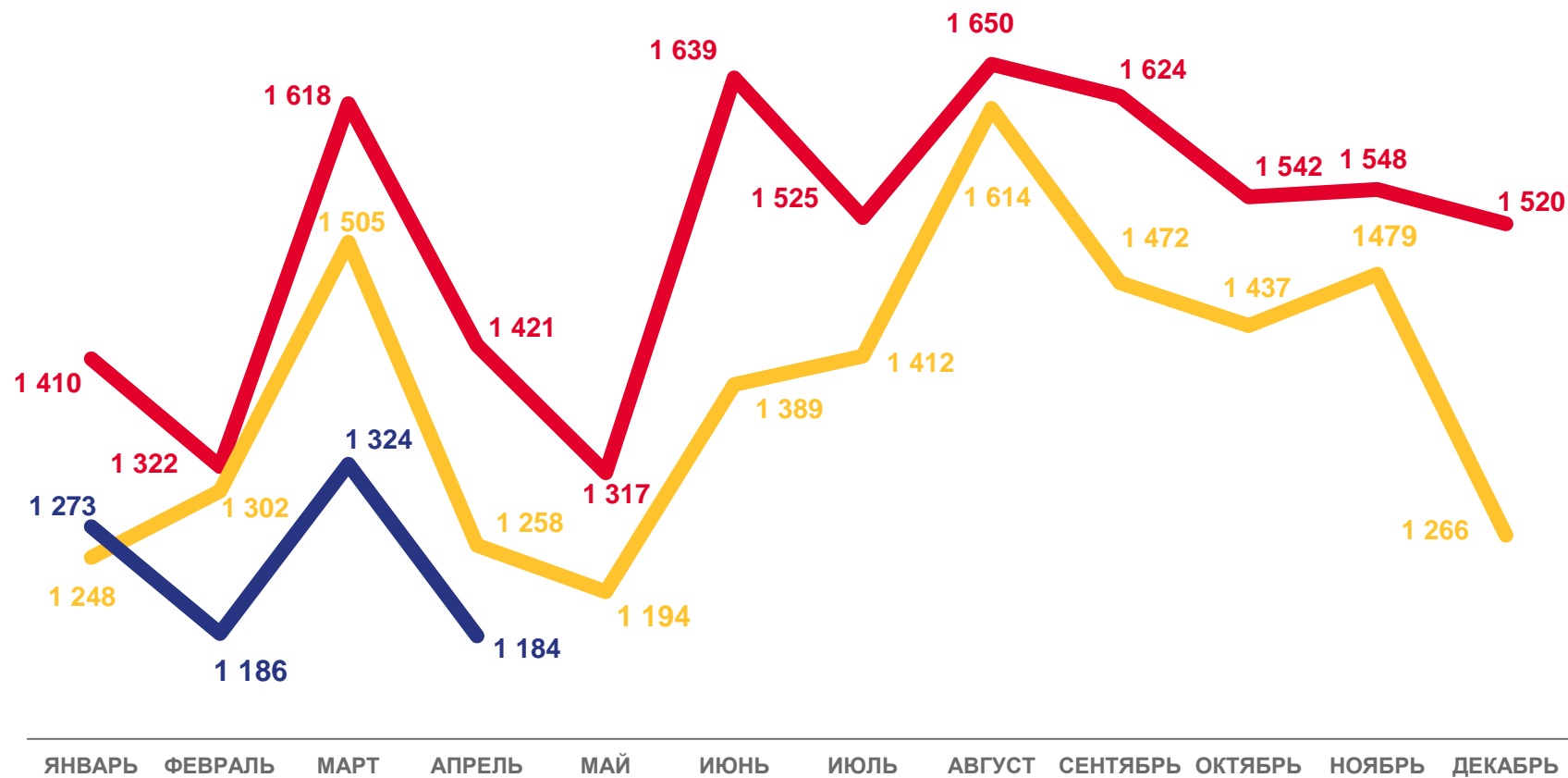
- 6,5%

Изменение к январю - апрелю
2022 года

7,9%

в расчете на 1 000
человек населения¹⁾

Коэффициент рождаемости



2021



2022



2023



¹⁾ Начиная с января 2023 г. при расчёте показателей используется численность населения с учётом итогов Всероссийской переписи населения 2020 г.



КОЭФФИЦИЕНТ РОЖДАЕМОСТИ ПО РЕГИОНАМ ЮЖНОГО ФЕДЕРАЛЬНОГО ОКРУГА

на 1000 человек населения

за январь - апрель 2023 года

43 592 человек

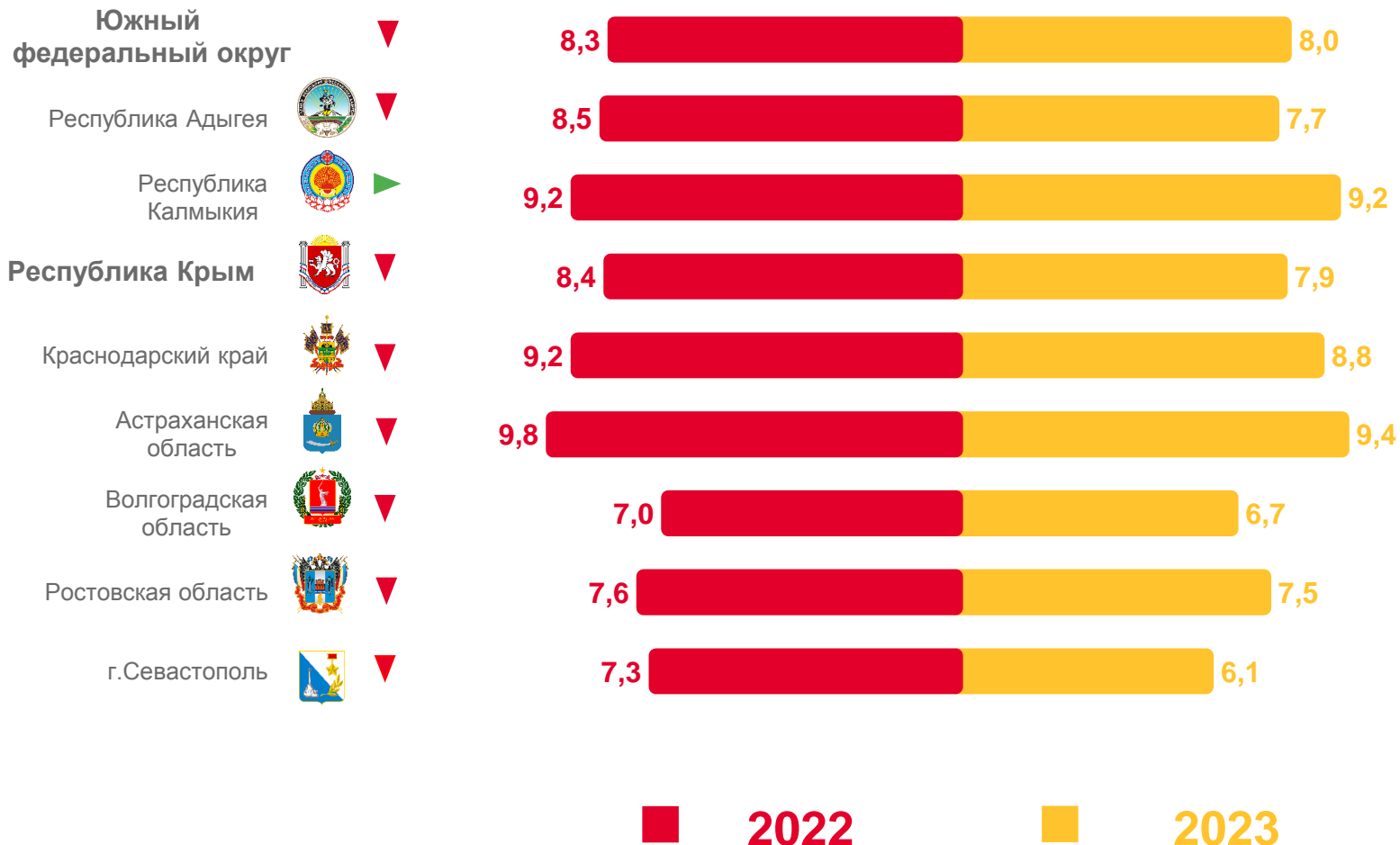
Число зарегистрированных
родившихся в ЮФО

- 4,5%

Изменение к январю - апрелю
2022 года

8,5‰ в расчете на 1 000
человек населения ¹⁾

Коэффициент рождаемости в
Российской Федерации



¹⁾ Начиная с января 2023 г. при расчёте показателей используется численность населения с учётом итогов Всероссийской переписи населения 2020 г.





ЧИСЛО ЗАРЕГИСТРИРОВАННЫХ УМЕРШИХ В РЕСПУБЛИКЕ КРЫМ

смертность

за январь - апрель 2023 года

8 823

человек

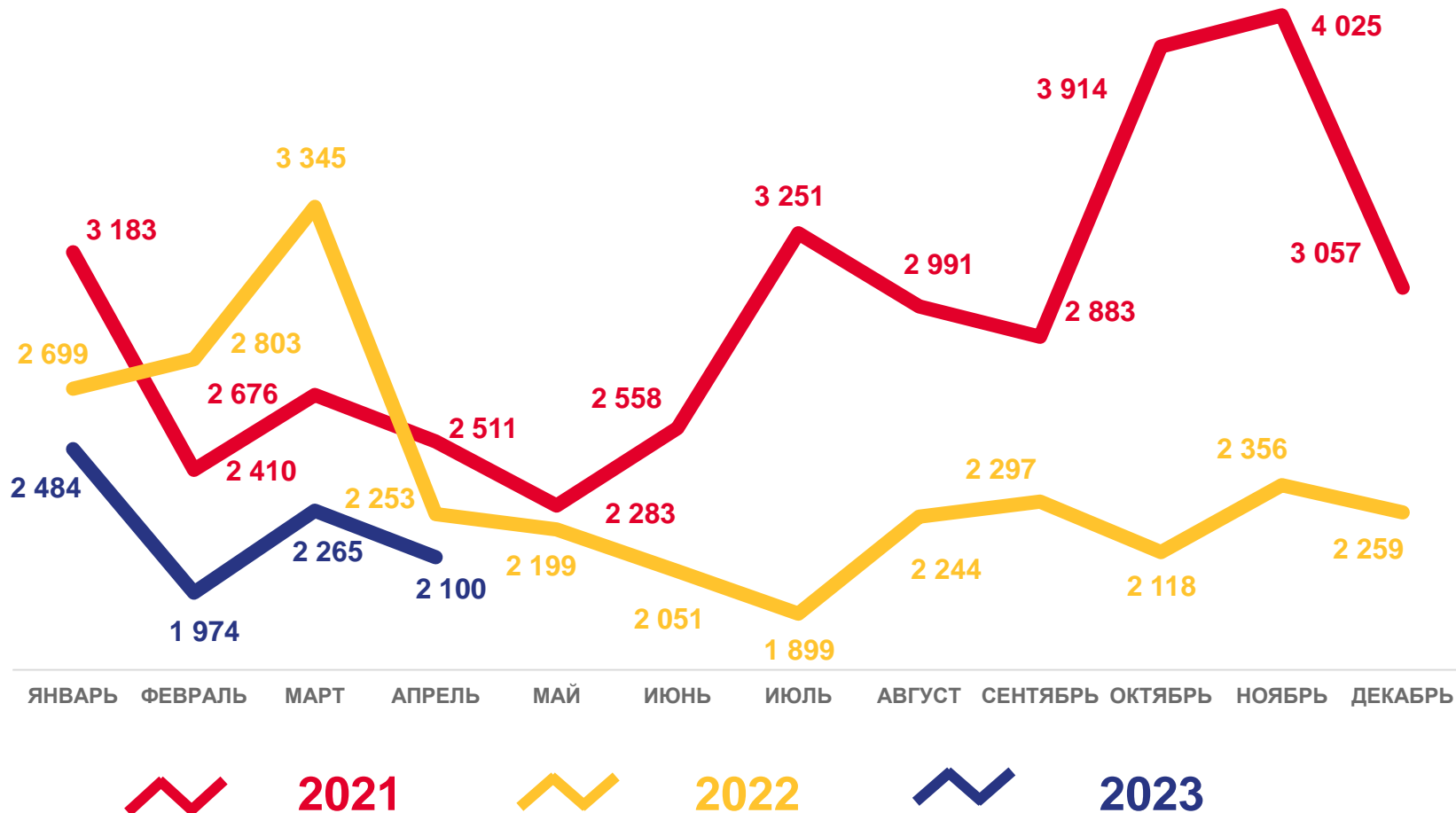
- 20,5%

Изменение к январю - апрелю
2022 года

14,0%

в расчете на 1 000
человек населения¹⁾

Коэффициент смертности



¹⁾ Начиная с января 2023 г. при расчёте показателей используется численность населения с учётом итогов Всероссийской переписи населения 2020 г.





КОЭФФИЦИЕНТ СМЕРТНОСТИ ПО РЕГИОНАМ ЮЖНОГО ФЕДЕРАЛЬНОГО ОКРУГА

на 1000 человек населения

за январь - апрель 2023 года

71 496 человек

Число зарегистрированных умерших в ЮФО


- 20,2%

Изменение к январю - апрелю 2022 года

12,4‰ в расчете на 1 000 человек населения ¹⁾

Коэффициент смертности в Российской Федерации

- Южный федеральный округ ▼
- Республика Адыгея ▼
- Республика Калмыкия ▼
- Республика Крым ▼
- Краснодарский край ▼
- Астраханская область ▼
- Волгоградская область ▼
- Ростовская область ▼
- г.Севастополь ▼



■ 2022

■ 2023

¹⁾ Начиная с января 2023 г. при расчёте показателей используется численность населения с учётом итогов Всероссийской переписи населения 2020 г.





ЕСТЕСТВЕННЫЙ ПРИРОСТ НАСЕЛЕНИЯ В РЕСПУБЛИКЕ КРЫМ

естественный прирост

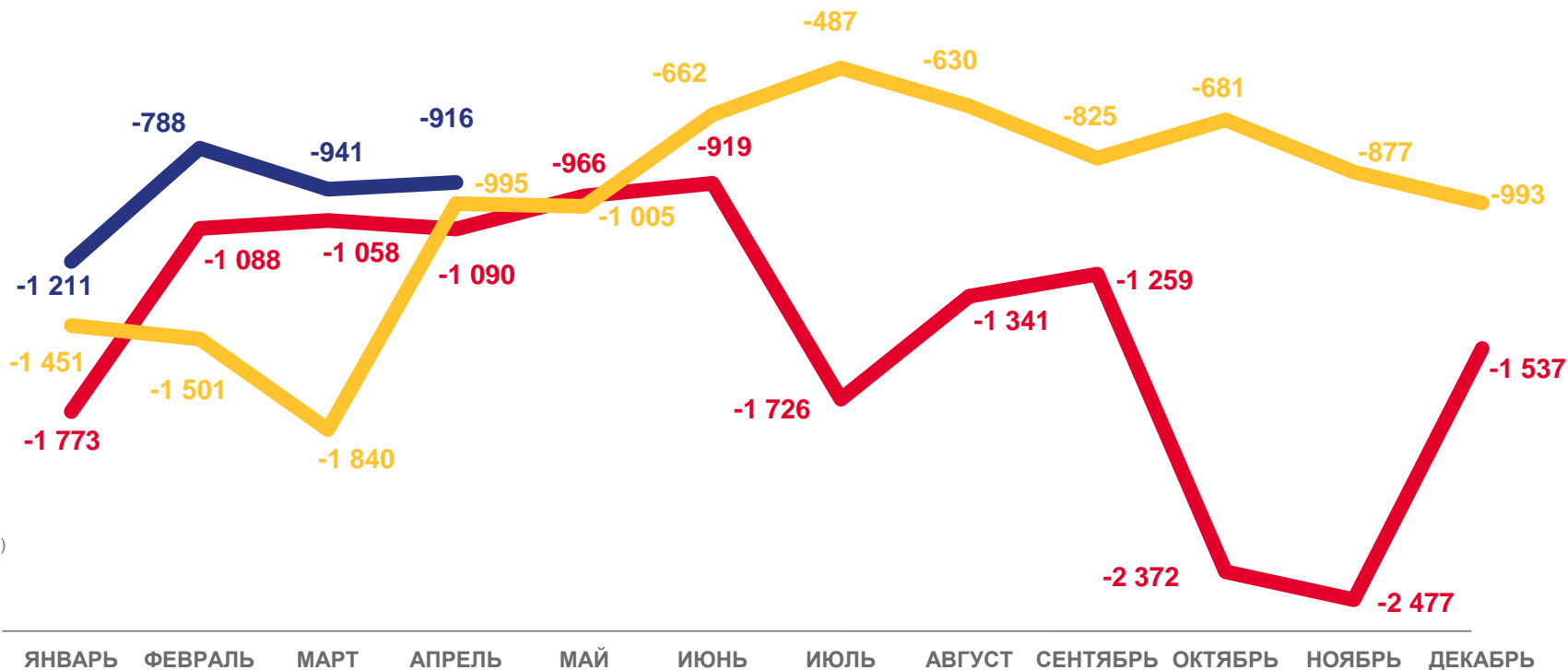
за январь - апрель 2023 года

- 3 856 человек

Естественный прирост населения

- 6,1‰ в расчете на 1 000 человек населения¹⁾

Коэффициент естественного прироста



2021



2022



2023



¹⁾ Начиная с января 2023 г. при расчёте показателей используется численность населения с учётом итогов Всероссийской переписи населения 2020 г.



ПОКАЗАТЕЛИ МЛАДЕНЧЕСКОЙ СМЕРТНОСТИ В РЕСПУБЛИКЕ КРЫМ

младенческая смертность

за январь - апрель 2023 года

20

детей

- 42,9%

Изменение к январю – апрелю
2022 года

3,7‰

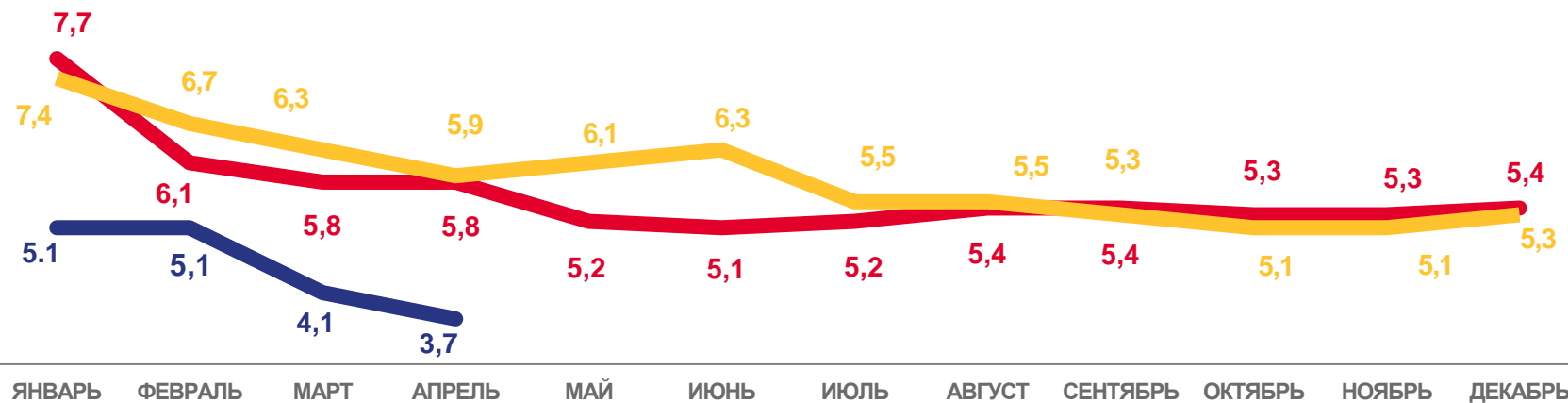
на 1 000 человек
родившихся живыми

Коэффициент младенческой
смертности

Число умерших в возрасте до 1 года (человек)



Коэффициент младенческой смертности, на 1000 родившихся живыми



2021



2022



2023





ЧИСЛО ЗАРЕГИСТРИРОВАННЫХ БРАКОВ В РЕСПУБЛИКЕ КРЫМ

брачность

за январь - апрель 2023 года

2 932

Число зарегистрированных браков

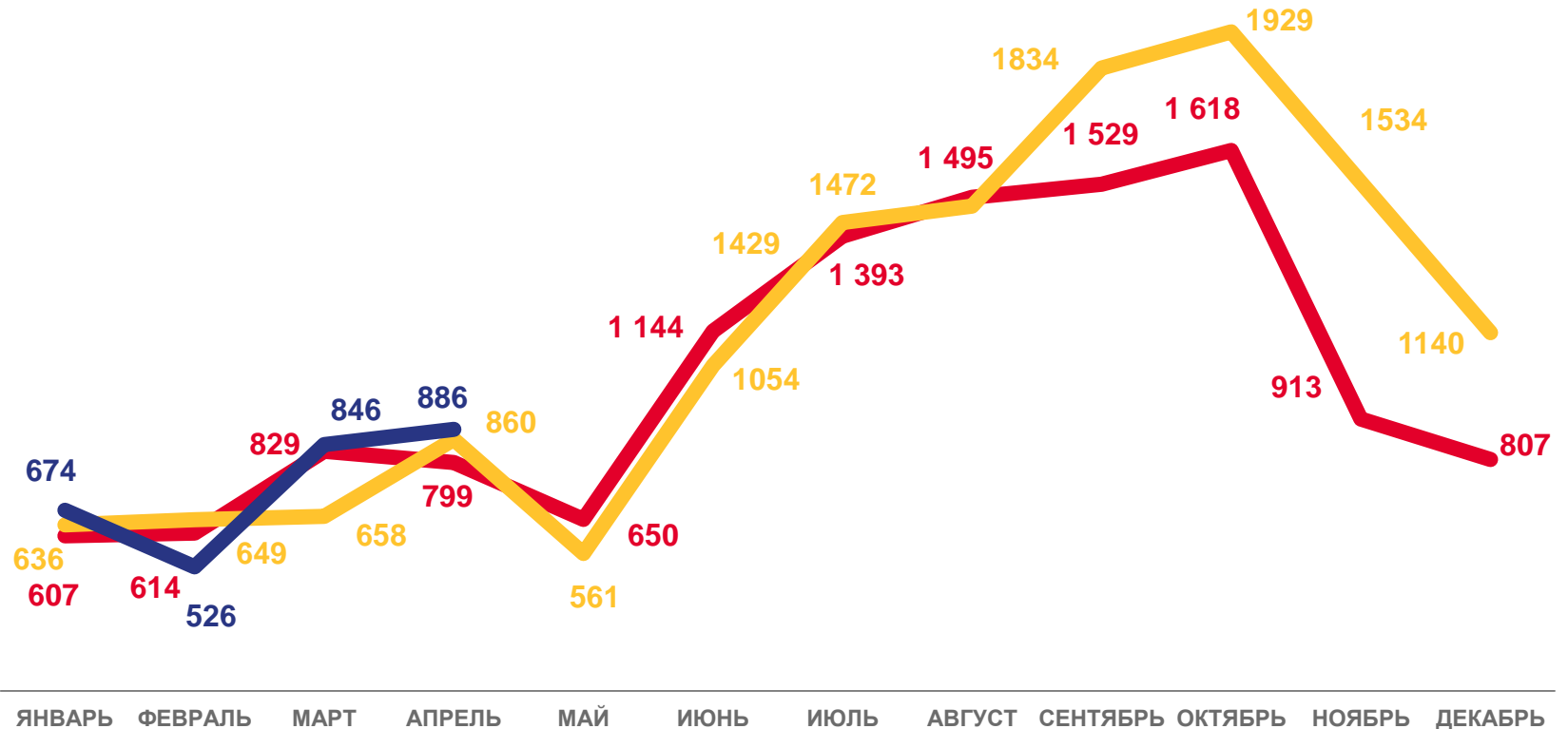
+ 4,6%

Изменение к январю - апрелю 2022 года

4,7‰

в расчете на 1 000 человек населения¹⁾

Коэффициент брачности



2021



2022



2023



¹⁾ Начиная с января 2023 г. при расчёте показателей используется численность населения с учётом итогов Всероссийской переписи населения 2020 г.



КОЭФФИЦИЕНТ БРАЧНОСТИ ПО РЕГИОНАМ ЮЖНОГО ФЕДЕРАЛЬНОГО ОКРУГА

на 1000 человек населения

за январь - апрель 2023 года

27 280

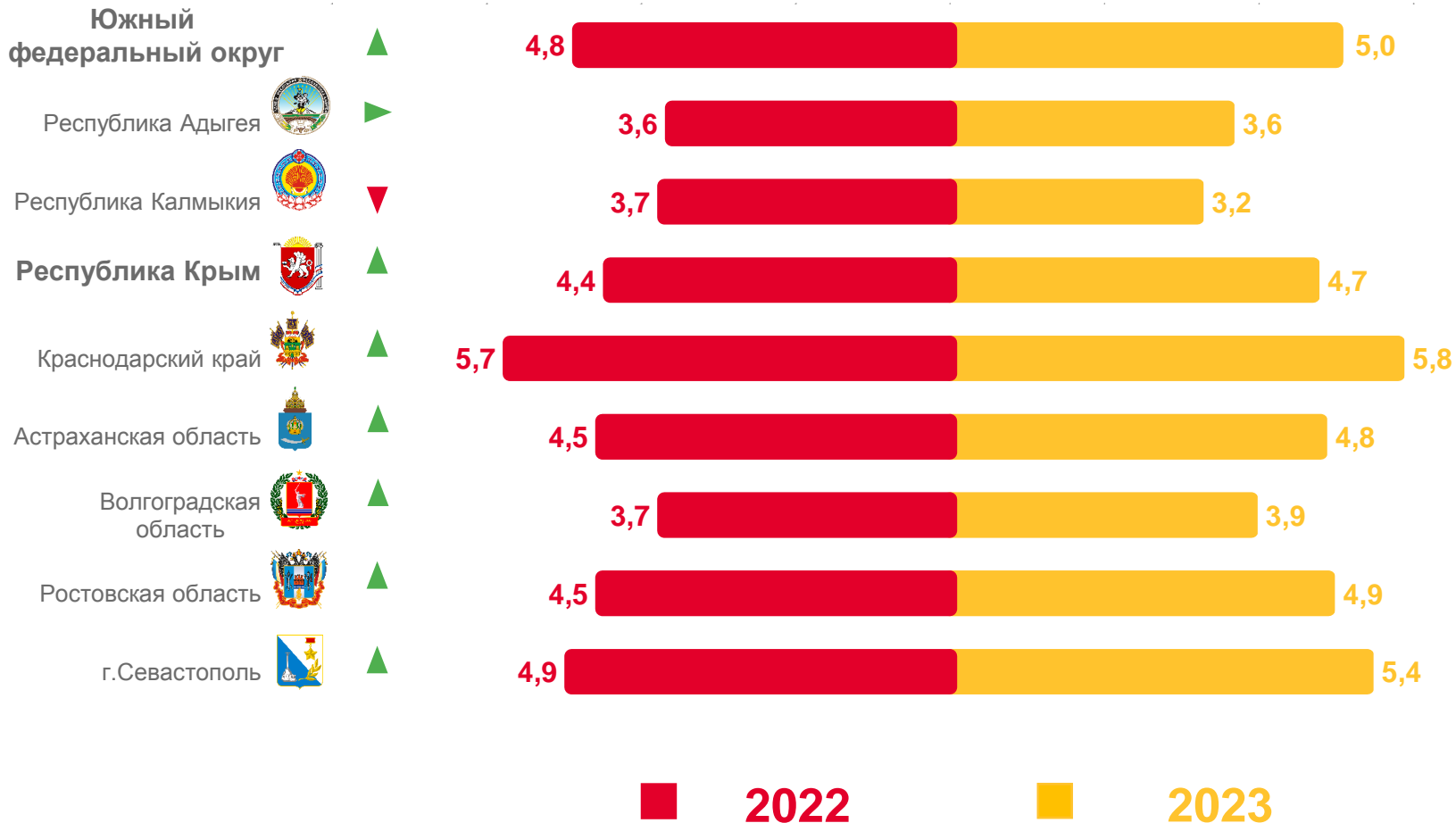
Число зарегистрированных браков в ЮФО

+ 4,2%

Изменение к январю - апрелю 2022 года

4,6‰ в расчете на 1 000 человек населения ¹⁾

Коэффициент брачности в Российской Федерации



¹⁾ Начиная с января 2023 г. при расчёте показателей используется численность населения с учётом итогов Всероссийской переписи населения 2020 г.





ЧИСЛО ЗАРЕГИСТРИРОВАННЫХ РАЗВОДОВ В РЕСПУБЛИКЕ КРЫМ

разводимость

за январь - апрель 2023 года

2 372

Число зарегистрированных разводов

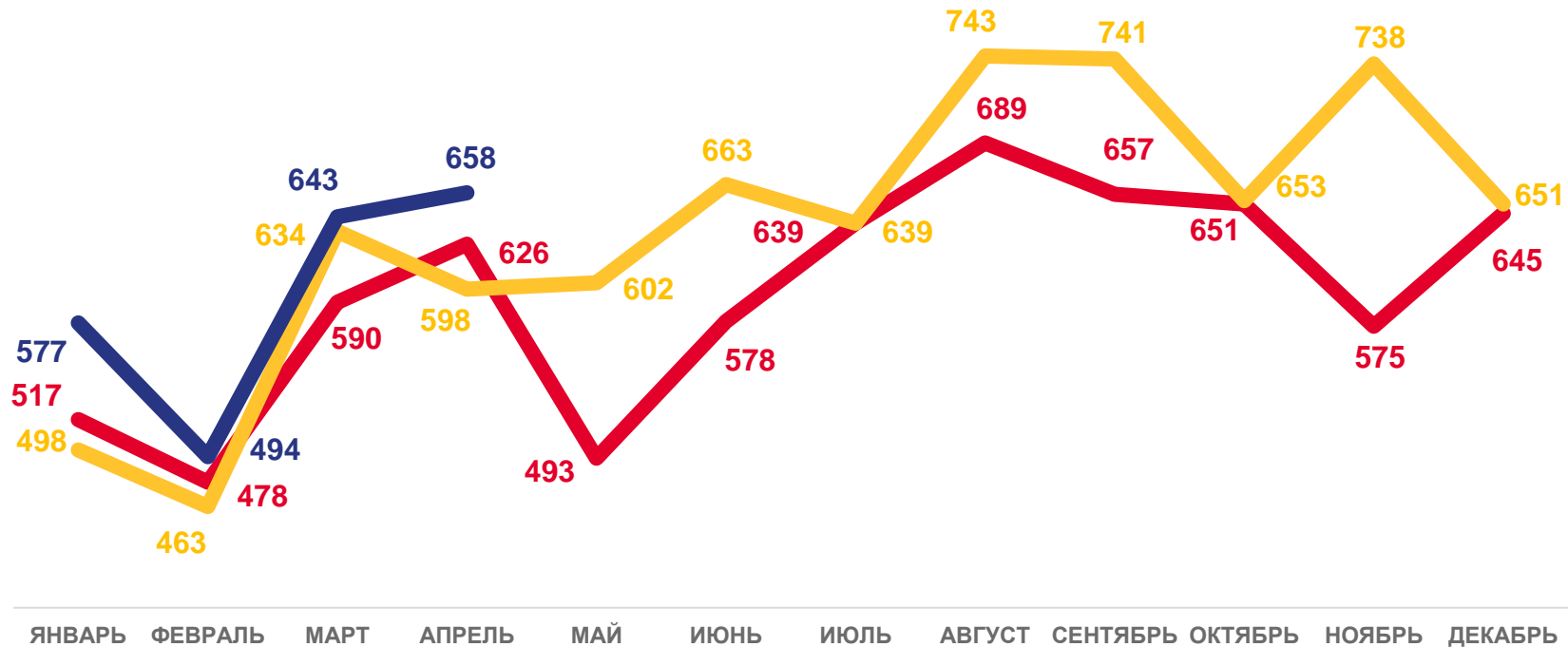
+ 8,2%

Изменение к январю - апрелю 2022 года

3,8‰

в расчете на 1 000 человек населения¹⁾

Коэффициент разводимости



2021



2022



2023



¹⁾ Начиная с января 2023 г. при расчёте показателей используется численность населения с учётом итогов Всероссийской переписи населения 2020 г.



КОЭФФИЦИЕНТ РАЗВОДИМОСТИ ПО РЕГИОНАМ ЮЖНОГО ФЕДЕРАЛЬНОГО ОКРУГА

на 1000 человек населения

за январь – апрель 2023 года

24 686

Число зарегистрированных разводов в ЮФО

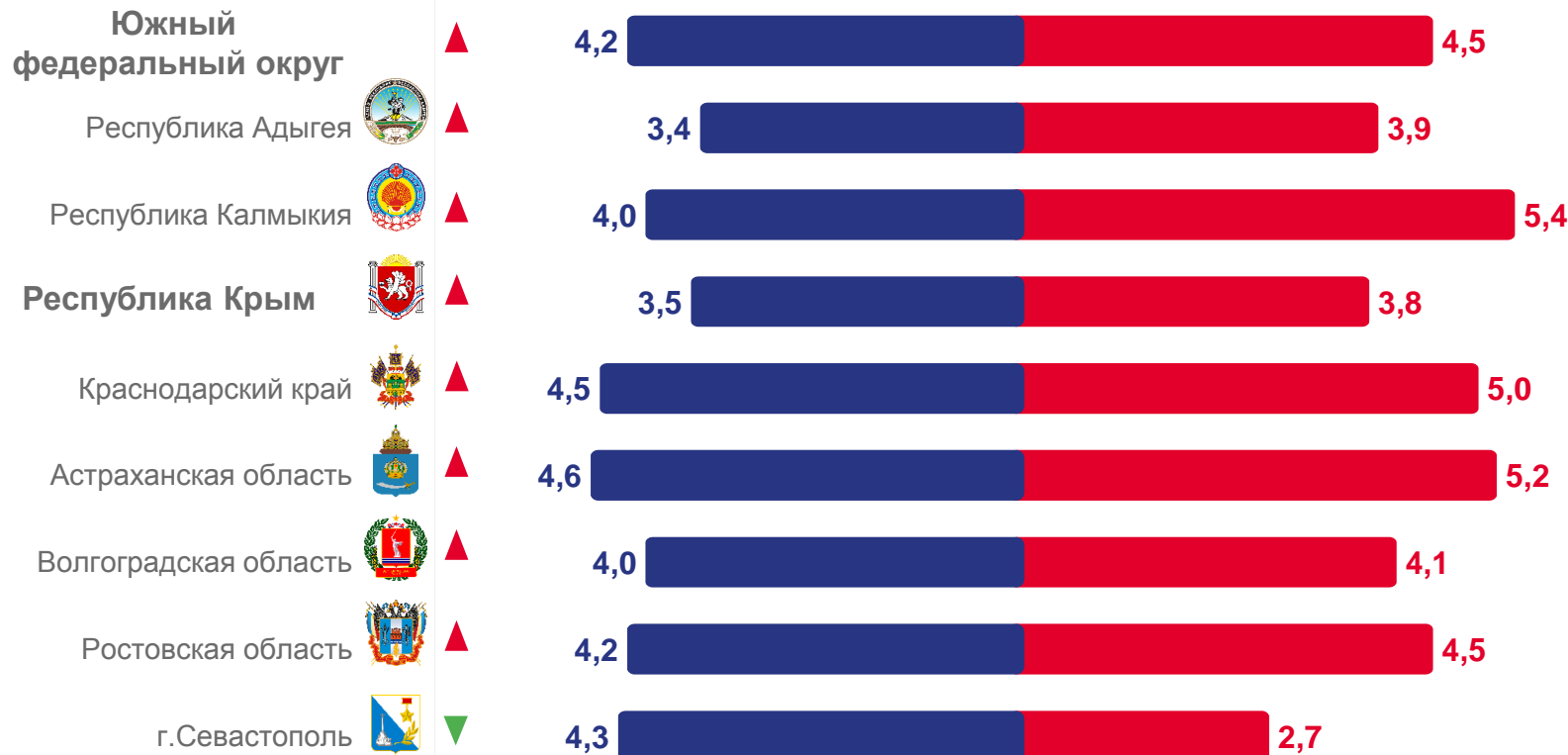
+ 7,7%

Изменение к январю – апрелю 2022 года

4,5‰

в расчете на 1 000 человек населения ¹⁾

Коэффициент разводимости в Российской Федерации



■ 2022

■ 2023

¹⁾ Начиная с января 2023 г. при расчёте показателей используется численность населения с учётом итогов Всероссийской переписи населения 2020 г.

